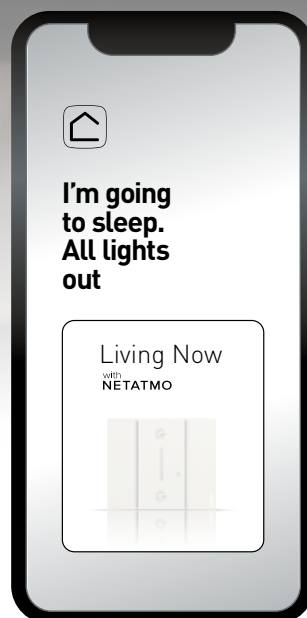
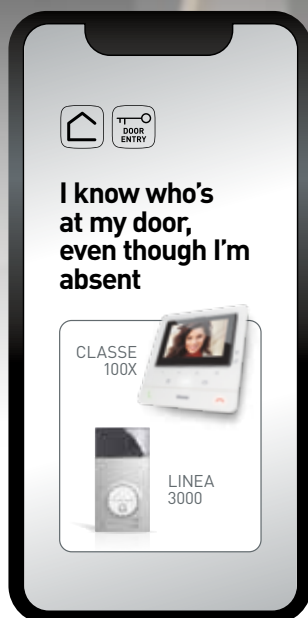
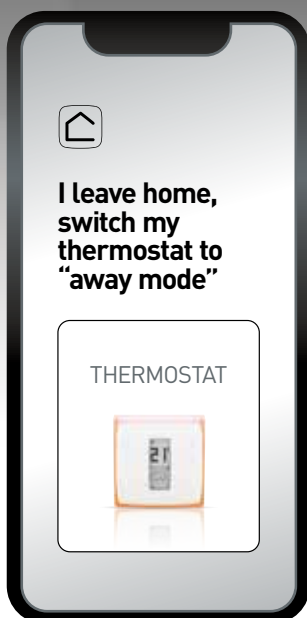


CREATE YOUR SMART HOME



Waarom maken we samen de overstap naar een geconnecteerde woning?

1



Om altijd en overal in contact te blijven met onze woning en de interoperabiliteit van geconnecteerde toestellen optimaal te benutten.

2



Omdat Smartphones niet meer weg te denken zijn uit ons dagelijks leven

3



Om met onze woning te communiceren via spraaktechnologie

4



Voor een vlotte gebruikerservaring, met eenvoudige oplossingen voor gebruik en installatie

5



Omdat privacy een basiswaarde is voor Legrand

Uw woning eenvoudig geconnecteerd met Legrand en Netatmo

De woning controleren vanop afstand is vandaag een realiteit. Tegen 2020 zullen er wereldwijd 50 miljard geconnecteerde objecten zijn geïnstalleerd.

Ook Legrand ontwikkelt, innoveert en biedt oplossingen die altijd eenvoudig, intuïtief... en geconnecteerd zijn.

Netatmo, dat net is toegetreden tot de Legrand Group, biedt nieuwe mogelijkheden voor een steeds veiliger, comfortabeler en slimmer huis...


Netatmo heeft samen met Legrand verschillende oplossingen ontwikkeld om woningen geconnecteerd te maken, zoals schakelaars Valena Next with Netatmo of Living Now with Netatmo.

Om de evolutie van onze geconnecteerde oplossingen te volgen, bezoek www.legrand.be of www.bticino.be





Controleer uw geconnecteerde woning en ontvang meldingen, waar u ook bent



DE APP



Home + Control is een intuïtieve app die **Legrand** en **Netatmo** samen ontwikkeld hebben om geconnecteerde installaties met **Living Now with Netatmo** of **Valena Next with Netatmo** te bedienen. Zo kunt u uw verlichting, rolluiken, verwarming en elektrische apparaten van op afstand bedienen.

Met **Home + Control** personaliseert u uw voorgeprogrammeerde scenario's, volgt u het verbruik op en ontvangt u waarschuwingen wanneer de stroom uitvalt. De app is volledig gratis en beschikbaar in de App Store en in Google Play.



Personaliseer uw dagelijkse scenario's en geniet van de gemoedsrust



Definieer en **personaliseer** in functie van uw gewoontes. Maak uw eigen scenario's aan door verschillende functies tegelijk te activeren.

“Wanneer ik thuis vertrek, activeer ik mijn gepersonaliseerd scenario **'Vertrek'**. Alle lichten gaan uit, de geselecteerde rolluiken gaan dicht en de stopcontacten gaan in slaapstand”.



Communiceer met uw huis via spraaktechnologie



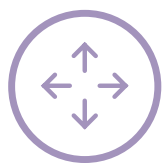
SPRAAKBEDIENING





Uw huis vervult al uw wensen. Beheer uw installatie via een **spraakassistent** naar keuze, al dan niet gekoppeld aan een smartspeaker.

Zo bedient u heel eenvoudig uw verlichting, elektronische apparaten, verwarming en rolluiken.





Verplaats uw draadloze bedieningen zo vaak u maar wil



De woning evolueert met u mee. Je gezinssituatie verandert doorheen de jaren. Dankzij **draadloze bedieningen** kan je extra bedieningspunten voor verlichting gaan toevoegen. Heel praktisch, wanneer je bv. een kinderkamer gaat herinrichten.

Ontdek de oplossingen die u het leven gemakkelijker maken

OPEN EN SLUIT
UW **ROLLUIKEN** GEWOON
MET UW **STEM**
P. 10



PROGRAMMEER DE **VERWARMING** OP
HET RITME VAN UW **DAGELIJKS LEVEN**
P. 8



SCHAKEL OVER OP
GECONNECTEERDE VERLICHTING
P. 12



ONTVANG ALTIJD EN OVERAL
WAARSCHUWINGEN
ALS EEN ROOKALARM AFGAAT
P. 14



UW WONING, EENVOUDIG GECONNECTEERD

Dankzij de producten van Legrand en Netatmo bent u gerust. Uw woning wordt een plek waar u zich goed voelt, een verlengstuk van u en uw gezin, kortom een 'thuis'.

Verlichting, verwarming, rookdetector, deuropener of camera's: controleer eenvoudig en intuïtief uw hele woning.



LAAT UW BEZOEKERS
BINNEN, ZELFS ALS U
NIET THUIS BENT

P. 12



BINNENKORT
BESCHIKBAAR



HOUD UW **WONING** IN HET **OOG**
EN VOEL U VEILIGER

P. 18



WELKOM



BEWAKING



BLIJF OP DE HOOGTE
EN **CONTROLEER** UW **VERBRUIK**

P. 20



MOBILITEIT



INFORMATIE



LAAD UW **ELEKTRISCH VOERTUIG**
BIJ U THUIS OP

P. 22



HEBT U ELEKTRISCHE VERWARMING?

Vervang de bestaande kabeluitgang door een geconnecteerde uitgang.



Geconnecteerde kabeluitgang 3000 W

De kabeluitgang is ideaal om elektrische radiatoren of apparaten te bedienen. Deze is tevens draadloos bedienbaar met de draadloze bediening voor verlichting en stopcontacten.

U kunt er ook het verbruik van het product mee controleren en het circuit beschermen tegen overbelasting.

PROGRAMMEER DE VERWARMING OP HET RITME VAN UW DAGELIJKS LEVEN

Welk type verwarming u ook hebt, bedien ze van op afstand met de app Home + Control of via een spraakassistent.



Ik kan alles programmeren op basis van mijn gewoonten en mijn verwarming van op afstand bedienen met de Home + Control-app.

De verwarming kan ik ook bedienen met mijn spraakassistent.



HEBT U EEN VERWARMINGSKETEL?

Bedieningselementen voor verwarmingsketels op gas, stookolie of hout, en voor warmtepompen. Snel te installeren, al dan niet met kabel.



Intelligente thermostaat van Netatmo

U bespaart energie terwijl u van evenveel comfort geniet.

U programmeert de verwarming op het ritme van uw gewoonten, zodat het huis alleen verwarmd wordt wanneer het nodig is.



Intelligente thermostaatknoppen van Netatmo

Als aanvulling op de thermostaat kan u uw radiatoren voorzien van slimme thermostaatknoppen. Verwarm uw woning waar, hoe en wanneer u dat wil met een programma voor elke ruimte.



HEBT U BEKABELDE ROLLUIKEN?



Micromodule voor rolluiken

Om van een elektrisch rolluik een geconnecteerd rolluik te maken, zonder kabels te trekken. Daarna kunt u uw rolluiken bedienen met een draadloze rolluikbediening.



Geconnecteerde schakelaar voor rolluiken

Voor alle soorten motoren met elektronische of mechanische eindeloop.



Draadloze bediening voor rolluiken

Om alle rolluiken te bedienen vanop één punt, zonder kabels te trekken of muren open te breken.



Extra vlak

Te verplaatsen zo vaak u maar wilt en te bevestigen met de bijgeleverde zelfklevende strips.



OPEN EN SLUIT UW ROLLUIKEN GEWOON MET UW STEM



Of u nu bekabelde of draadloos gestuurde rolluiken hebt, u kunt ze bedienen via een spraakassistent of de Home + Control-app.

U kunt uw programma's en scenario's voor Vertrek/Aankomst of Opstaan/Slapen personaliseren en uw rolluiken samen met de verlichting, verwarming en andere elektrische apparaten beheren in de Home + Control-app.



Ik open en sluit mijn rolluiken gewoon via mijn smartphone, met de Home + Control-app.

Apple HomePod
Compatibel met de spraakassistent Siri van Apple.

Google Home
Compatibel met Google Assistant

HEBT U DRAADLOOS GESTEURDE ROLLUIKEN?



Aansluitingsmodule iDiamant with Netatmo

Om compatibele radiogestuurde rolluiken van Bubendorff te bedienen.

Bedien uw radiogestuurde rolluiken in de Home + Control-app. iDiamant with Netatmo is compatibel met Siri van Apple.



Somfy TaHoma of Connexoon Box

Om radiogestuurde rolluiken met een motor van Somfy te bedienen via de Home + Control-app en ze te koppelen aan scenario's.



WENST U GECONNECTEERDE VERLICHTING?



Geconnecteerde schakelaar

De geconnecteerde schakelaar wordt aangesloten zoals een gewone schakelaar.



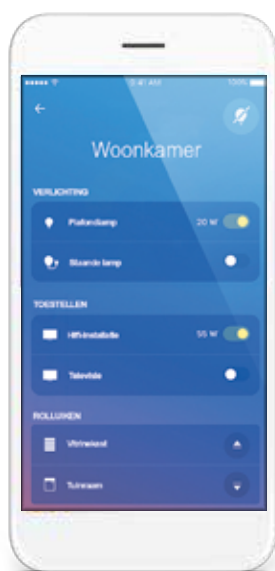
Micromodule voor verlichting

Te installeren in een inbouwdoos dicht bij een lamp. Kan bediend worden met een drukknop en één of meerdere draadloze bedieningen.

“SCHAKEL OVER OP GECONNECTEERDE VERLICHTING”

Maak van elke verlichtingsinstallatie een geconnecteerde installatie. Vervang gewoon uw bestaande schakelaars door geconnecteerde schakelaars of voeg draadloze bedieningen toe.

U kunt het verlichtingsbeheer ook toevoegen aan programma's (bv. om de indruk te geven dat u thuis bent) en aan scenario's, samen met andere producten in uw woning, zoals rolluiken en verwarming. Het dagelijks leven is plots een stuk makkelijker!




Ik doe lichten aan en uit en regel de verlichting per ruimte of in het hele huis, via mijn smartphone met de Home + Control-app.

Ik bedien mijn verlichting ook met mijn spraakassistent.



WIL U EEN BESTAANDE SCHAKELAAR VERVANGEN DOOR EEN GECONNECTEERDE VERSIE?



Standaard mechanische schakelaar

Welk type apparatuur u ook hebt, u kunt overstappen op geconnecteerde schakelaars in de stijl waar u van houdt.

ON/OFF-zender voor schakelaar of drukknop

Om van een schakelaar een draadloze bediening te maken voor verlichting of voor het stopcontact van een geconnecteerde installatie. Te installeren in de inbouwdoos van uw schakelaar, achter het mechanisme.

WIL U DRAADLOZE BEDIENINGEN TOEVOEGEN?



Extra vlakke, dubbele draadloze bediening

Om een bedieningspunt toe te voegen zonder kabels te trekken en twee geconnecteerde verlichtingen of stopcontacten te bedienen.




Te verplaatsen zo vaak u maar wilt en te bevestigen met de bijgeleverde zelfklevende strips.



Draadloze bewegingsdetector

Om een of meerdere bekabelde bedieningen te sturen. Ideaal om een verlichting automatisch te schakelen, binnen of buiten (IP 44).



WIL U EEN INTELLIGENTE DETECTOR VOOR UW WONING?

Een autonome detector die zichzelf regelmatig test en u op de hoogte houdt van zijn levensduur.



Intelligente rookmelder van Netatmo

De intelligente rookmelder van Netatmo waarschuwt u via uw smartphone wanneer het alarm afgaat.

Snel en draadloos te installeren op het plafond van de gang en in elke ruimte van uw woning.

Autonomie van de batterij: 10 jaar.

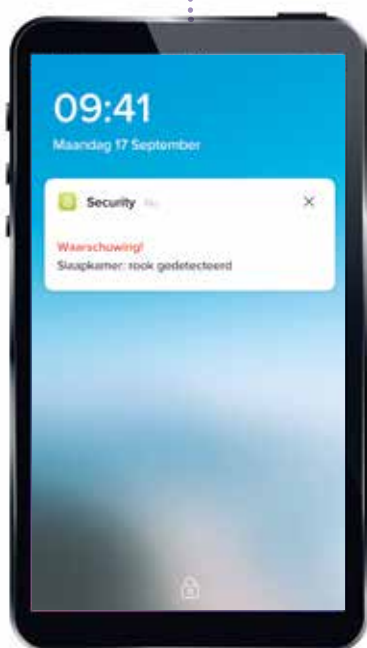
“ ONTVANG ALTIJD EN OVERAL WAARSCHUWINGEN ALS EEN ALARM AFGAAT ”

Thuis of onderweg, u wordt altijd gewaarschuwd als er rook is, met een alarm van 85 dB en een melding.

Ontvang in real time een melding op uw smartphone en die van uw gezinsleden.




Ontvang meldingen in real-time, schakel het rookalarm uit wanneer het incident onder controle is, raadpleeg de zelftestrapporten en ontvang meldingen wanneer de batterij bijna leeg is: dat alles via uw smartphone met de Security-app van Netatmo.



Zelftestfunctie

Automatische controle van de batterij, de rooksensor en de wifiverbinding, zodat de detector altijd feilloos werkt.



WIL U EEN EENVOUDIGE, INTUÏTIEVE GECONNECTEERDE DEURBEL?

Slimme deurbel en slot van Netatmo

Om uw bezoekers te zien en ermee te praten. U vervangt eenvoudig uw bestaande deurbel door een wifi-variant met camera van Netatmo. Via de Security-app blijft u verbonden met uw voordeur. Via het slimme deurslot opent u de deur vanop afstand voor al uw online leveringen.





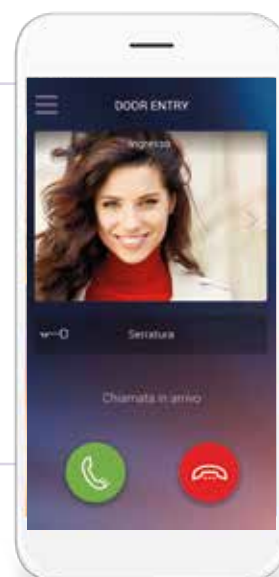
LAAT UW BEZOEKERS BINNEN, ZELFS ALS U NIET THUIS BENT

Blijf altijd en overal in verbinding met uw huis, dankzij de geconnecteerde videofoons Classe 100X en Classe 300X, of de slimme deurbel van Netatmo. Uw smartphone wordt zo een bijkomende virtuele videofoon om met uw bezoekers te praten en van op afstand een slot te openen. Bent u op vakantie of op kantoor? U kunt de video-oproepen beantwoorden, waar u ook bent, en de deur openen als u dat wil.



Ik kan zien wie thuis aanbelt, de oproep beantwoorden, de deur van op afstand openen en andere functies van het huis activeren met de Door Entry-apps.

Met de Door Entry-app Classe 300X en de camera's van Netatmo ziet u wat er in en rond uw huis gebeurt.



WIL U WETEN WIE HEEFT AANGEBELD VIA EEN GECONNECTEERDE VIDEOFOON?

Videfoon Classe 100X of 300X van BTicino

Om uw bezoekers te zien en ermee te praten. Classe 300 heeft een extra vlak aanraakscherm van 7" met geheugen. Classe 100 is uitgerust met een 5" LCD-scherm. Via de Door Entry-app op uw smartphone beheert u meerdere functies: thuis aanbellen, antwoorden van waar ook ter wereld, de deur openen en uw tuin verlichten of besproeien.

Ook verkrijgbaar als kant-en-klare kit. Compatibel met de camera's van Netatmo.





VOLG IN REAL TIME WAT ER GEBEURT RONDOM UW HUIS

Intelligente buitencamera van Netatmo

Met de buitencamera ziet u wat er gebeurt aan uw voordeur of in uw tuin en dit in real-time.

De camera onderscheidt personen, dieren en auto's en waarschuwt u in real-time wanneer een onbekende persoon of auto uw eigendom betreedt, via de Security-app van Netatmo.

Het intelligente ledverlichtingssysteem helpt indringers af te schrikken en is ook handig wanneer u 's nachts thuiskomt.





HOUD UW **WONING** IN HET OOG EN VOEL U VEILIGER



Bescherm uw woning langs binnen en langs buiten met de intelligente camera's van Netatmo. Bij inbraak waarschuwen ze u in real-time op uw smartphone. De opgeslagen video's, alle functies en de updates zijn altijd beschikbaar, zonder abonnement. U kunt ze ook koppelen aan uw videofoon en de Door Entry-app via de binnenmodule van uw deuropener.



SECURITY

Ik word in real-time gewaarschuwd en kan altijd zien wat er in en rond mijn huis gebeurt dankzij de Netatmo Security-app.



DOOR ENTRY

Sommige functies zijn beschikbaar in de Door Entry-app.



VOLG IN REAL-TIME WAT ER THUIS GEBEURT

Intelligente binnencamera van Netatmo

Via de intelligente smartphonemeldingen van de Security-app van Netatmo waarschuwt uw binnencamera u in real-time voor indringers. Dankzij de gezichtsherkenning en de detectie van dieren kan de camera een onderscheid maken tussen bekende en onbekende personen, en dieren herkennen. Stel zelf in welke meldingen u wil ontvangen.

Bescherm de privacy van uw vrienden en familie, door de camera zo in te stellen dat u over hen geen meldingen ontvangt en ze niet gefilmd worden.





INFORMATIE

**WIL U HET TOTALE VERBRUIK
VAN UW INSTALLATIE CONTROLEREN?**



Energimeter

De energiemeter meet het totaalverbruik van de installatie en wordt in de electriciteitskast geplaatst.

**WIL U HET VERBRUIK VAN EEN APPARAAT
CONTROLEREN?**



Geconnecteerd stopcontact Plexo

Opbouwmontage, waterdicht. Om elektrische apparaten van op afstand te bedienen. Kan worden gecombineerd met een of meerdere draadloze bedieningen om een gestuurd stopcontact te creëren.

“BLIJF OP DE HOOGTE EN CONTROLEER UW VERBRUIK”

Welke elektrische apparaten u thuis ook hebt, u kunt het totale verbruik of het verbruik van een bepaald product nagaan in de Home + Control-app.

U kunt de bediening van de stopcontacten ook opnemen in een scenario om uw dagelijks leven gemakkelijker te maken.



Via de Home + Control-app kan ik op mijn smartphone gemakkelijk zien hoeveel ik op elk moment verbruik, of het dagelijkse en maandelijkse verbruik raadplegen.

Ik kan een apparaat dat is aangesloten op een geconnecteerd stopcontact in- of uitschakelen via een spraakassistent.



Geconnecteerde kabeluitgang

Ideaal voor elektrische radiatoren of apparaten.
Is compatibel met een draadloze bediening.



Geconnecteerd mobiel stopcontact

Om een lamp, een elektrisch apparaat of een groot huishoudtoestel in een standaard stopcontact te bedienen.

Ideaal om staanlampen te bedienen.



Geconnecteerd stopcontact

Kan worden gecombineerd met één of meerdere draadloze bedieningen om een geschakeld stopcontact te creëren. Kan een bestaand standaard stopcontact vervangen.



**WANNEER IK THUIS BEN, KAN IK MIJN
ELEKTRISCH VOERTUIG VOLKOMEN VEILIG OPLADEN**



Plexo EV contactdoos
opbouw



Soliroc EV contactdoos
inbouw

“ BEHEER VAN DE TOEGANKELIJKHEID EN HET VERBRUIK, LOKAAL OF VANOP AFSTAND ”

Het Green'up Premium laadstation wordt gebruikt om voertuigen in mode 2 en mode 3 op te laden. Dankzij zijn ingebouwde Bluetoothverbinding kan het opladen lokaal worden geregeld met de EV CHARGE-app. Deze applicatie maakt het mogelijk om op afstand te bedienen vanaf een smartphone of digitale tablet.



2 VOERTUIGEN TEGELIJK OPLADEN

Eén aansluiting van type 2S en één Green'up Access aansluiting aan weerszijden van het laadstation



Dankzij de EV CHARGE-app kan ik het laadproces aansturen vanaf mijn tablet, mijn smartphone, of mijn pc



OPLAADBEHEER

1 STANDAARD

- Weergave verbruik van de laatste oplaadbeurt
- Dagprogrammering voor opladen met afwijking voor daluren/peikuren en energiebeheer

2 MET COMMUNICATIEKIT (OPTIE)

- Afstandsbediening voor opladen
- Wekelijkse opvolging van verbruik (via Wifi of RJ 45)
- Beheren via de EV CHARGE app



Legrand Cloud en gegevensbeveiliging



DE CLOUD EN TOEGANG TOT GECONNECTEERDE OPLOSSINGEN

Legrand Cloud **host, beheert en beveiligt** de gegevens die nodig zijn voor de toegang tot de geconnecteerde oplossingen:

- gegevens van de installaties en gebruikers
- gebruiksgegevens

Legrand Cloud is ontwikkeld op basis van **Microsoft Azure**, wereldleider op het gebied van cloudoplossingen: een evolutief systeem met een sterke groeicapaciteit en nieuwe gebruikerservaringen.



GEGEVENSBESCHERMING EN PRIVACY

Legrand Cloud garandeert de gegevensbescherming en privacy. Legrand leeft de **beveiligingsstandaard ISO 27001** na, de referentie op het vlak van gegevensbeveiliging.

Legrand voert **PIA's⁽¹⁾ uit: beoordelingen van de impact op de privacy.**

Dit is een methode van de Franse nationale commissie voor informatica en privacy (CNIL) om te garanderen dat de privacy van de gebruikers gerespecteerd wordt, door middel van een systematische studie van het gebruik van hun gegevens.

Legrand **zorgt er ook voor dat buitenstaanders geen toegang hebben** tot de informatiesystemen om gegevens te stelen, te wijzigen of te vernietigen. Vooraanstaande cybersecuritybedrijven voeren voortdurend veiligheidsaudits en hackertesten uit.

Legrand verbindt zich ertoe om de bepalingen van de AVG⁽²⁾ na te leven

- Door het recht op vergetelheid van de gebruikers te respecteren
- Door de toestemmingsprocedures voor de consument te versterken
- Door PIA's uit te voeren (zie boven)

(1) Privacy Impact Assessment

(2) Algemene Verordening Gegevensbescherming: Europese verordening inzake persoonsgegevens, die van kracht is sinds 25 mei 2018.



BEZOEK DE CONCEPT STORE
EN ONTDEK PERSOONLIJK ONS VOLLEDIG GAMMA
SCHAKELMATERIAAL, VIDEOFONIE ALSOOK
GECONNECTEERDE OPLOSSINGEN !

- Krijg vrijblijvend en deskundig advies op maat
- Beleef alle voordelen van een slimme woning
- Kies afwerkingen en functies volgens uw eigen stijl

Maak een afspraak via www.conceptstore.be



CONCEPTSTORE.BE

b
inspired

CONCEPT STORE

Steenkoolkaai 10, 1000 Brussel
T : +32 (0)2 719 54 81, F : +32 (0)2 719 54 80

OPEN di - do : 10 tot 12 u. & 13 tot 17 u.
za : 10 tot 15 u.

LEGRAND GROUP BELGIUM

Kouterveldstraat 9, 1831 Diegem
T : +32 (0)2 719 17 11, F : +32 (0)2 719 17 00
E-mail : info.be@legrandgroup.be

PLG2001CYSNL

legrand[®]