



**NETTEMENT
PLUS SIMPLE**





Concernant eSafe	5
Pourquoi choisir eSafe ?	7
Une eSafe pour tout type de bâtiment	9
MAISONS	10
Aperçu des applications	10
APPARTEMENTS	14
Aperçu des applications	14
Boîtes aux lettres, compartiments à colis et vidéophone combinés à l'infini	21
GRANDS PROJETS & ENTREPRISES	23
Aperçu des applications	23
ENSEMBLES ALBO DE BOÎTES AUX LETTRES	28
Interna & outerna	30
Boxis	32
Solutions sur mesure	33
PERSONNALISATION	34
INTÉGRATION AVEC BTICINO	36
Caméra, alimentation & câblage	36
Schéma technique	37
Postes intérieurs et application	39



Les gens commandent de plus en plus en ligne, mais nos boîtes aux lettres ne peuvent plus suivre le mouvement. Nous achetons en ligne pour la facilité, mais nous devons nous déplacer quand même pour pouvoir enlever nos colis.

eSafe a pour mission de vous permettre de recevoir ou de faire enlever vos colis à domicile 24h/24 et 7j/7. Et ce, dans le souci du design, sachant que l'allée ou l'entrée sont la carte de visite de tout bâtiment.

Avec eSafe, simplifiez-vous la vie !





POURQUOI CHOISIR ESAFE ?

✓ RECEVOIR ET RETOURNER DES COLIS SANS SOUCIS

Grâce à eSafe, vous pouvez recevoir vos colis de manière sûre, efficace et sans soucis. Nos boîtes à colis ont un design élégant, elles sont fabriquées en aluminium et traitées avec une finition en thermolaquage structuré.

✓ POUR CHAQUE TYPE DE PROJET UNE SOLUTION ADAPTÉE

Vous pouvez nous contacter pour tout type de projet. Nos solutions vont des modèles simples en structure autonome jusqu'à des ensembles avec boîtes aux lettres, boîtes à colis et vidéophone combinés. Possibilité d'applications intégrées, en applique ou autoportantes.

✓ UNE SOLUTION GLOBALE POUR VOTRE HALL D'ENTRÉE

Grâce à notre combinaison de boîtes aux lettres, de boîtes à colis et de vidéophonie, vous n'avez plus besoin que d'un seul interlocuteur pour intégrer ces 3 applications dans votre projet.

✓ CHOISISSEZ LA COULEUR ASSORTIE À VOTRE BÂTIMENT

Harmonisez votre eSafe avec la couleur des châssis, de la porte ou du portail. Votre eSafe est disponible dans toutes les couleurs RAL.

 **MADE IN BELGIUM**

Testée avec succès par les sociétés suivantes :



“LA COULEUR ET LA LIGNE ÉPURÉE S’ACCORDENT
PARFAITEMENT AVEC NOTRE MENUISERIE”



FENIX TOP MEDIUM

UNE ESAFE® POUR TOUT TYPE DE BÂTIMENT

MAISONS 

Il existe une eSafe pour chaque application : autoportante dans l'allée, montée sur la façade ou intégrée dans un portail d'entrée.

APPARTEMENTS 

Combinez le vidéophone, les boîtes aux lettres et les boîtes à colis dans un ensemble eSafe Wall.


ENTREPRISES 

Facilitez la vie de vos collaborateurs en leur permettant de recevoir leurs colis sur leur lieu de travail. L'eSafe Wall vous permet aussi d'échanger des articles avec vos clients et vos fournisseurs, 24h/24h et 7j/7.



ALLÉE - AUTOPORTANTE

eSafe : combinaison de boîte aux lettres et de boîte à colis



FENIX

NEXUS

DROPBOX

TOPAK



FAÇADE – EN APPLIQUE / AUTOPORTANTE

eSafe pour colis



SHOPPERBOX

BULKBOX



PORTAIL – INTÉGRATION

eSafe Smartpanels et Parcel doors




SMARTPANELS



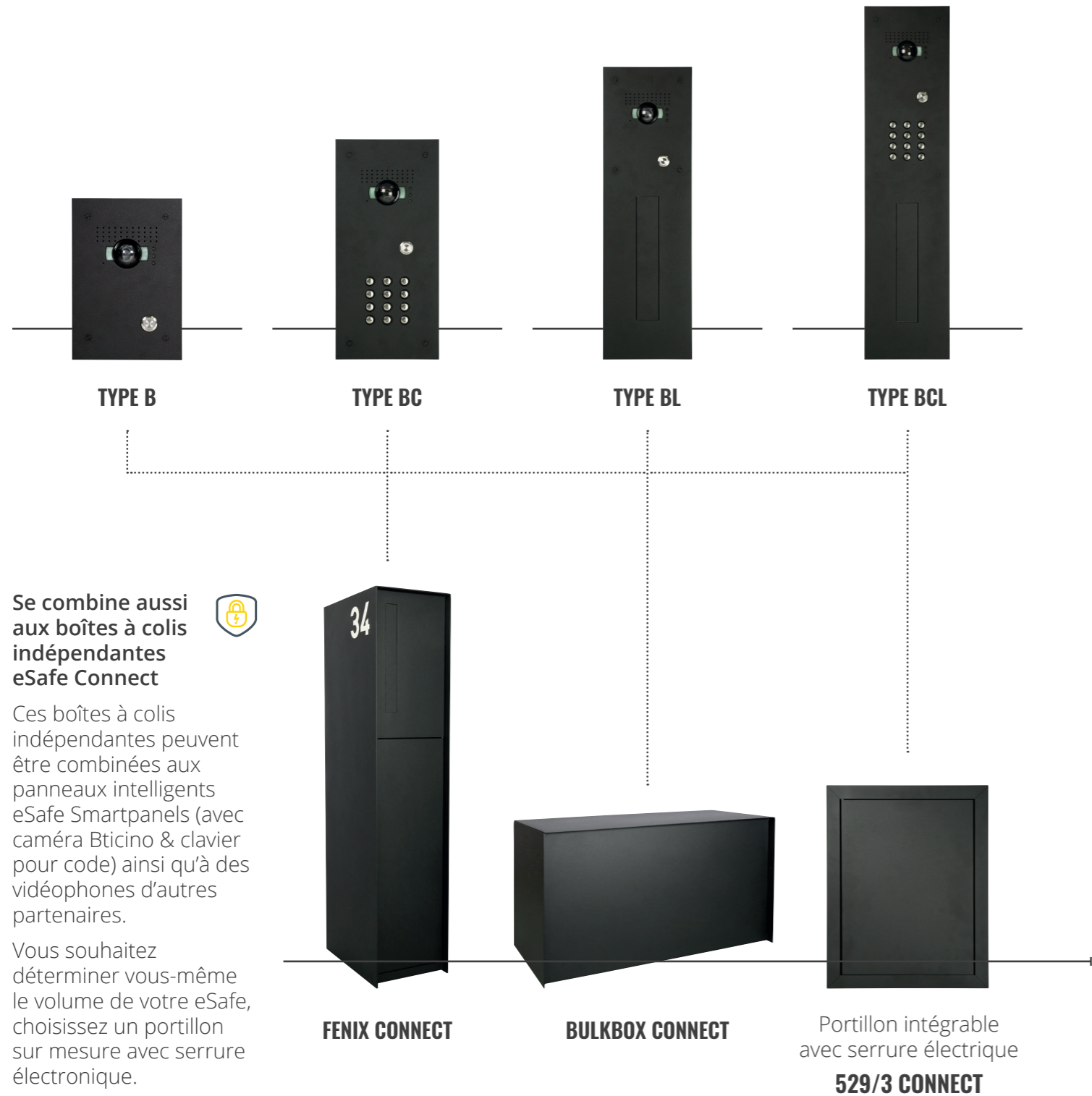
SMARTPANELS & PARCEL DOORS



Les panneaux intégrés eSafe Smartpanels et les portillons parcel doors sont conçus avec le même souci du design que les boîtes à colis indépendantes. Ils sont entièrement modulables sur mesure. Les maisons équipées d'un portail d'accès ou d'un vidéophone connecté peuvent donc recevoir ou faire enlever des colis sans problème 24/7.



Les panneaux intelligents eSafe Smartpanels sont conçus pour pouvoir combiner de manière esthétique le vidéophone et la sonnette à un clavier à code et/ou une boîte aux lettres. Le tout en harmonie avec le design contemporain de votre habitation. Nous offrons les possibilités, vous choisissez.



Se combine aussi aux boîtes à colis indépendantes eSafe Connect



Ces boîtes à colis indépendantes peuvent être combinées aux panneaux intelligents eSafe Smartpanels (avec caméra Bticino & clavier pour code) ainsi qu'à des vidéophones d'autres partenaires.

Vous souhaitez déterminer vous-même le volume de votre eSafe, choisissez un portillon sur mesure avec serrure électronique.

SMARTPANEL AVEC COMPARTIMENT POUR COLIS

En plus du vidéophone et de la sonnette, du clavier pour code et/ou de la boîte aux lettres, on peut équiper le panneau intelligent eSafe d'un compartiment pour colis en option. Tout est combiné en 1 seul module.

Lorsque quelqu'un sonne, vous recevez un appel via l'appli Bticino et vous pouvez ouvrir le compartiment à colis à distance. En plus du smartpanel avec vidéophone et de l'appli, vous devez également prévoir un poste intérieur qui envoie le signal wifi vers l'application.



Finition : thermolaquage de qualité, tôle en aluminium, éclairage du clavier et de la sonnette, fixation à l'aide de vis de sécurité.

Options : toutes les couleurs de la gamme RAL avec ou sans gravure du nom, portillon sur mesure.

***Dénomination** : Bticino, Code keyboard, Letter box, Parcel box, House number.

APPARTEMENTS

Le hall d'entrée est la carte de visite de votre appartement. L'ensemble eSafe Wall **combine différentes fonctions : boîtes aux lettres à déverrouillage électrique, compartiments à colis eSafe, sonnettes et vidéophones.** Cela confère une belle impression d'uniformité et de sérénité à l'ensemble.

Outre la livraison et la collecte des colis via le hall d'entrée, il vous permet également d'échanger des objets avec vos voisins ou avec des tiers. Il n'est plus nécessaire de glisser la clé de votre appartement sous le paillason.

En bref : **la solution tout-en-un** pour votre hall d'entrée !



ESAFE WALL

Pour appartements



ESAFE WALL



HARMONISEZ VOTRE ESAFE WALL AVEC VOTRE ENTRÉE EN CHOISISANT LA MÊME COULEUR RAL QUE CELLE DE VOTRE MENUISERIE.



UN SEUL POINT DE CONTACT POUR LES 3 FONCTIONNALITÉS

Grâce à notre combinaison de boîte aux lettres, de boîte à colis et de vidéophonie, **vous n'avez plus besoin que d'un seul interlocuteur** pour intégrer ces 3 applications dans votre projet.

Vous ne devez plus perdre votre temps à assurer le suivi des différentes parties prenantes d'un projet. Cela permet d'économiser beaucoup de temps et d'argent.

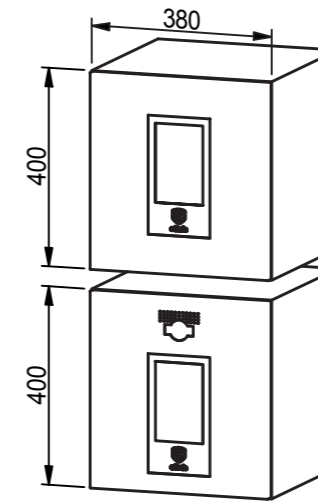
L'eSafe Wall est **modulable** selon l'espace disponible ou le style souhaité et peut être réalisé dans une couleur RAL au choix.

Convient pour une **installation à l'intérieur comme à l'extérieur**.

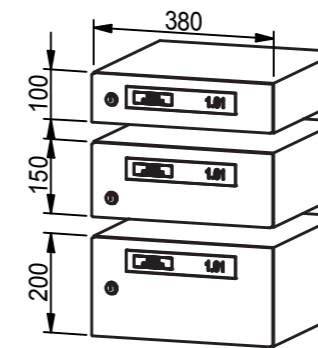


CHOISISSEZ ET COMBINEZ DANS UN ENSEMBLE ÉLÉGANT

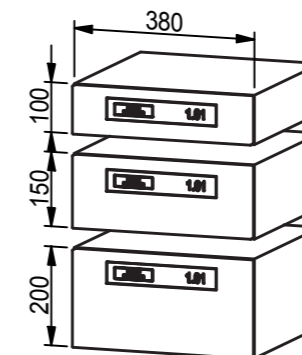
BOÎTIER DE VIDÉOPHONIE



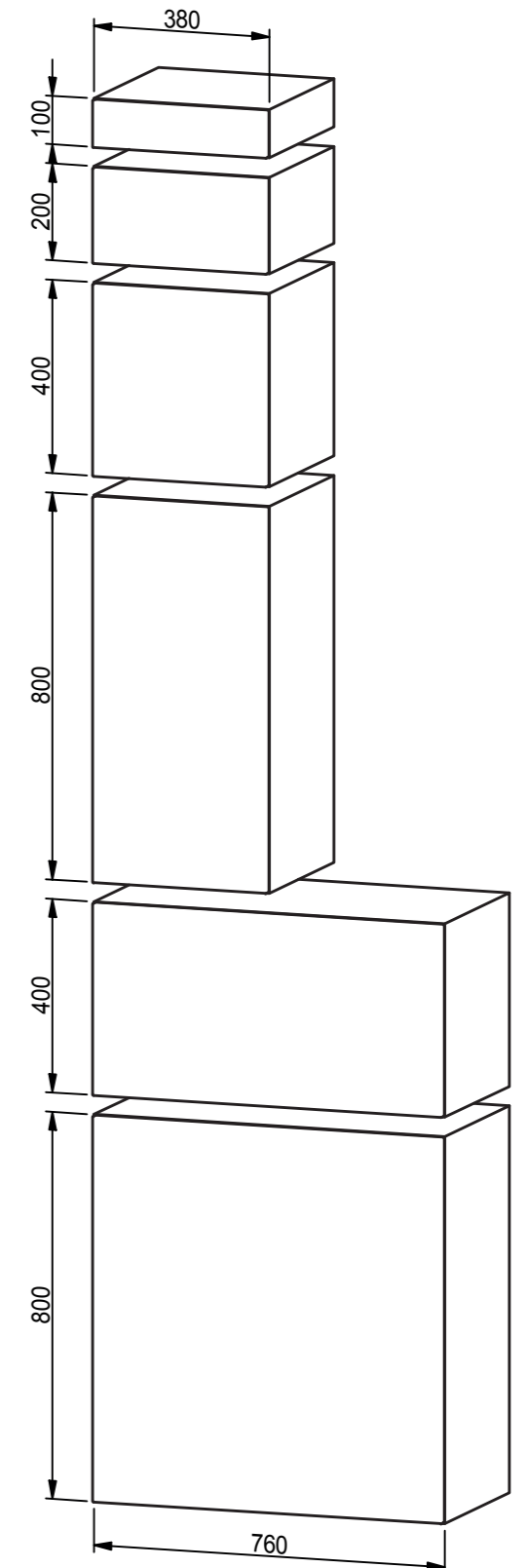
BOÎTES AUX LETTRES À SERRURE MÉCANIQUE



BOÎTES AUX LETTRES ÉLECTRONIQUES



COMPARTIMENTS À COLIS ÉLECTRIQUES



2 - 6 APPARTEMENTS

Avec ce module, les habitants disposent d'un **poste intérieur de vidéophonie connecté** pour recevoir ou renvoyer des colis.

Ce poste intérieur émet un signal vers le smartphone de la personne chez qui l'on sonne.

Celle-ci peut alors déverrouiller très facilement à distance le compartiment à colis **avec son smartphone**.

Il est possible de choisir entre un grand compartiment à colis à utilisation commune ou un compartiment à colis individuel pour chaque appartement séparément.



> 6 APPARTEMENTS

Avec ce module, les habitants disposent de **compartiments à colis de différentes dimensions**, dont l'utilisation peut être partagée. Les différentes dimensions disponibles permettent à la plupart des colis d'être livrés avec succès, quelle que soit leur taille.

Seule la personne à laquelle le colis est destiné peut ouvrir le compartiment **avec son code ou badge personnel**.

Ce module prévoit **le verrouillage automatique du compartiment** concerné dès que le colis a été livré. Hormis la livraison de colis, ces compartiments se prêtent aussi **parfaitement à l'échange d'objets** avec la femme de ménage ou un voisin, par exemple, ou à l'enlèvement d'objets au moyen d'un code Pickup.

Vous avez **le choix entre des boîtes aux lettres à fermeture mécanique ou électronique**. Les boîtes aux lettres à fermeture électronique sont idéales car **un seul badge suffit** pour ouvrir à la fois votre boîte aux lettres et vos compartiments à colis. Et avec ce même badge, vous pouvez également ouvrir la porte du sas ou l'espace de stockage. Plus besoin de verrous à clé, ce qui donne **un très bel ensemble épuré !**





UNE SOLUTION COLIS POUR PLUSIEURS HALLS D'ENTRÉE

S'il existe déjà un ensemble de boîtes aux lettres, vous pouvez opter pour un ensemble eSafe Wall avec simplement des compartiments à colis.

Ce module rend parfaitement possible le partage des compartiments à colis entre **plusieurs halls d'entrée**. Dans ce cas, veillez à ce que l'eSafe Wall soit **placé dans un endroit bien visible**.



EN TANT QU'ENTREPRISE, CHOISISSEZ DES FONCTIONNALITÉS SUPPLÉMENTAIRES

Si vous êtes une entreprise et que vous cherchez une boîte aux lettres, optez pour une eSafe en structure autonome dotée de fonctionnalités supplémentaires permettant **l'enlèvement de colis par des clients, les livraisons par des fournisseurs, l'échange de clés, etc.** Tout cela est possible grâce à une eSafe avec serrure à code électrique ou numérique.



FENIX FRONT
FENIX FRONT CONNECT



NEXUS



BULKBOX
BULKBOX CONNECT

QUELQUES RÉFÉRENCES



DE FAAR NIEUWE DOKKEN



RENSON HQ

OFFREZ À VOS EMPLOYÉS UN AVANTAGE EXTRALÉGAL SUPPLÉMENTAIRE EN RENDANT POSSIBLE LA LIVRAISON DE LEURS COMMANDES EN LIGNE SUR LEUR LIEU DE TRAVAIL.

Avec l'eSafe Wall, vous offrez à vos employés la possibilité de se faire livrer leurs commandes en ligne sur leur lieu de travail. Ainsi, ils n'ont plus besoin de se rendre au bureau de poste pour récupérer leur colis après le travail.

De plus, le service de réception et/ou de logistique n'est pas inondé de colis et il reste plus de temps pour d'autres tâches de réception.

Vos employés ne sont pas satisfaits de leur commande ? Il leur est parfaitement possible de faire enlever leur colis via l'eSafe Wall.

DES ÉCHANGES FACILES ÉGALEMENT AVEC VOS CLIENTS ET VOS FOURNISSEURS, MÊME APRÈS LES HEURES D'OUVERTURE.

L'eSafe Wall offre également la possibilité d'échanger toutes sortes de choses. Il suffit de placer le paquet dans le Wall et de noter le code. Transmettez ce code à votre client final. Il saisira le code et la boîte à colis s'ouvrira automatiquement.

Ainsi, les clients peuvent toujours retirer leurs achats après les heures d'ouverture. Mais cela vaut dans les deux sens puisque les fournisseurs peuvent eux aussi livrer à tout moment.



EHBO-PC



Outre ses boîtes aux lettres et à colis, eSafe propose également depuis 2020 des boîtes aux lettres Albo. **Forte de 50 années d'expérience**, Albo est un fabricant de boîtes aux lettres en aluminium de qualité.

L'intégration de cette gamme permet d'apporter une solution à chaque type de projet : **depuis les ensembles de boîtes aux lettres aux ensembles de compartiments à colis uniquement, en passant par les combinaisons de boîtes aux lettres et à colis.**

Cet élargissement de la gamme nous permet d'offrir la bonne solution pour chaque projet.

- ✓ Avec / sans parlophone ou vidéophone
- ✓ Possibilité de personnalisation
- ✓ Pour l'intérieur et l'extérieur
- ✓ Disponible dans toutes les couleurs RAL au choix

INTERNA & OUTERNA

De par leur hauteur limitée, les modèles interna & outerna conviennent **parfaitement aux grands ensembles, là où il y a peu de place disponible.**

Le modèle interna est parfait **pour un hall d'entrée.** Et malgré sa fente ouverte, il se prête aussi à une installation en extérieur, dans un environnement sec.

Le modèle outerna peut être **installé en intérieur comme en extérieur.** L'entrée de boîte aux lettres plate lui confère un aspect moderne et intemporel.

Ces deux modèles peuvent être installés aussi bien **en applique qu'en version intégrée ou autoportante sur pieds.** Il est également possible de prévoir un encadrement afin d'obtenir **une belle finition uniforme et fluide** de l'ensemble.



BOXIS

Tout comme le modèle outerna, Boxis peut être **installé en intérieur** comme en extérieur, aussi **bien en applique, qu'en version intégrée ou autoportante**.

Ce modèle convient parfaitement **en application autoportante**. Nos socles simples ou doubles sont spécialement adaptés à la profondeur de Boxis, de sorte que **le tout forme un ensemble harmonieux**. Par ailleurs, ces pieds sont creux, ce qui permet de faire facilement passer des câbles pour la vidéophonie. On obtient ainsi **une belle finition d'ensemble**, sans aucun câble visible sur la partie extérieure.

Mais Boxis peut également servir à **recevoir des colis** étant donné que ce modèle est **disponible avec une serrure à code numérique**. En communiquant ce code lors de votre commande en ligne, le coursier pourra déposer le colis dans le compartiment correspondant.

DES SOLUTIONS SUR MESURE

En plus des modèles standard, des applications sur mesure sont également possibles.

Vous pourriez avoir envie : **d'intégrer votre plan de fermeture, de munir l'ouverture de votre choix d'un boîtier de vidéophone ou de parlophone, de prévoir un encadrement pour un ensemble intégré ou un compartiment à colis avec serrure à code numérique**.

Ou peut-être souhaitez-vous une boîte aux lettres ou une petite porte dans d'autres dimensions que celles de nos solutions standard ? C'est possible aussi !



PROJET RESIDENTIEL GROTESTEENWEG SUD






RÉSIDENCE GOED BELLEGHEM

PERSONNALISATION

LE CHOIX PARMIS 2000 COULEURS RAL

En plus du noir (standard), nous vous proposons les 8 couleurs les plus fréquentes indiquées ci-dessous. Si la référence RAL de votre choix n'apparaît pas ici, vous pouvez nous donner le code et nous laquerons votre boîte à colis dans la couleur choisie.*

	COULEURS RAL
Mat 9005 (standard)	
Mat 9016	
7016	
Look acier Corten	
9008	
Mat 9006	
7039	
9007	
Mat 8019	
Autres couleurs RAL	/



* Pour les couleurs non standard, un supplément de prix est appliqué et le délai de livraison est plus long.

NUMÉROS DE MAISON

N'oubliez pas d'indiquer le numéro de votre maison à l'achat de votre boîte. eSafe vous propose des chiffres dans 4 coloris et une hauteur de 10 cm.



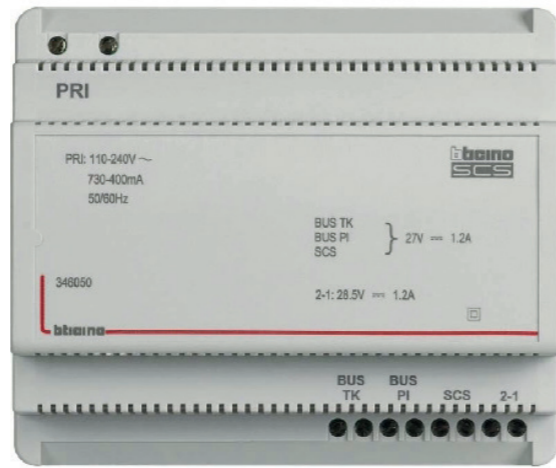
Blanc mat Aluminium naturel Look inox Noir mat



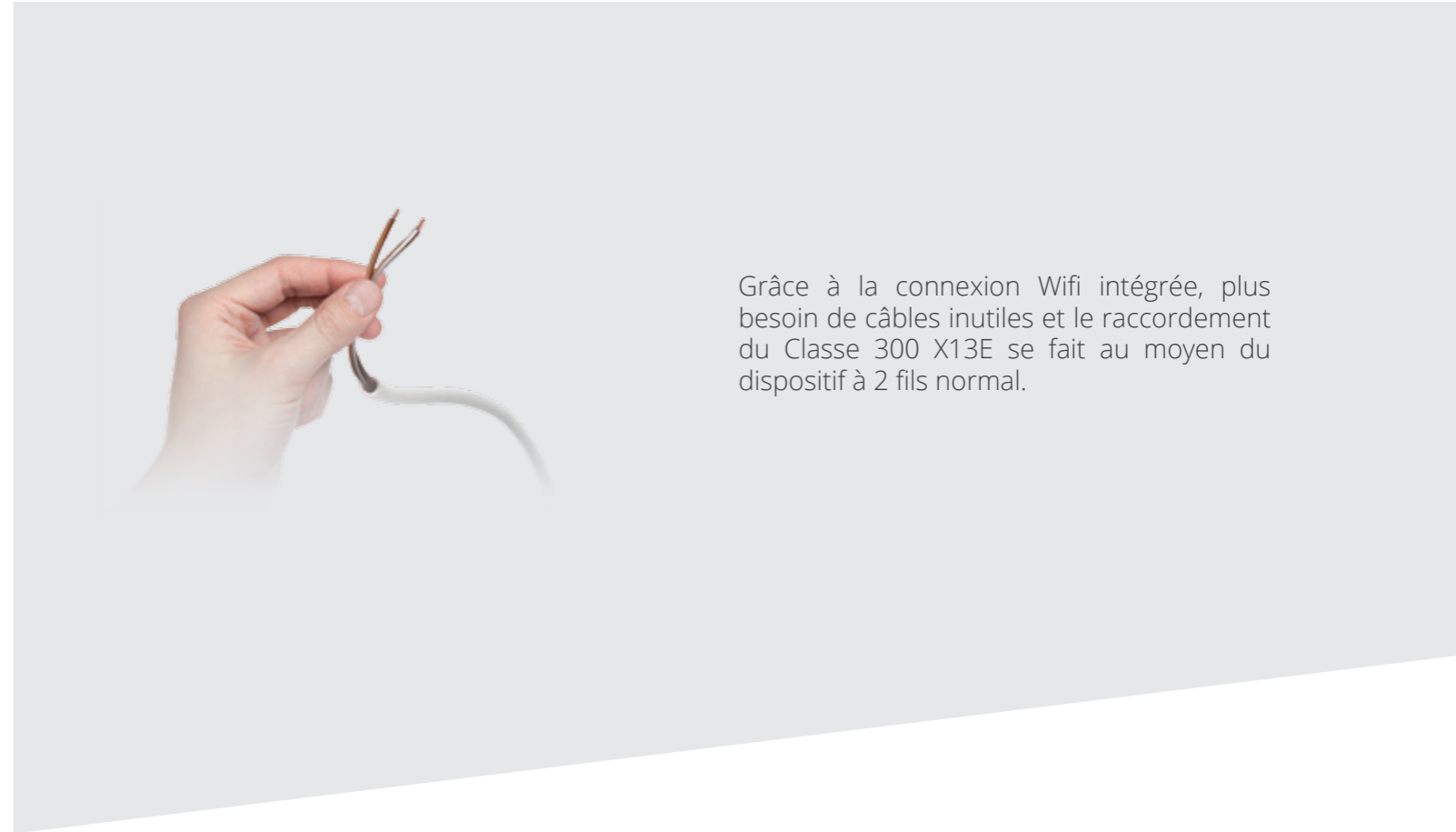
CAMÉRA, ALIMENTATION & CÂBLAGE



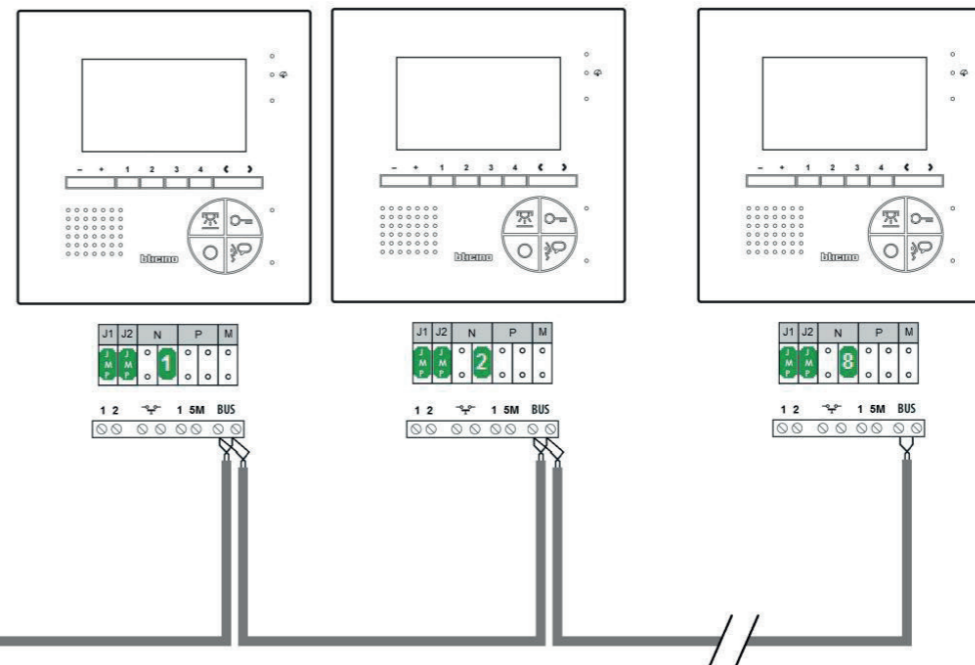

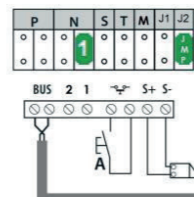
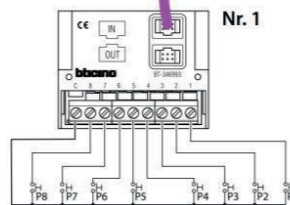
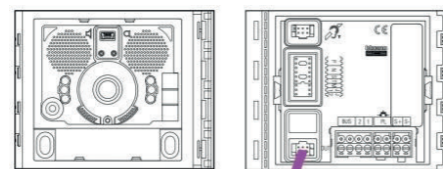
CAMÉRA
Fourni par eSafe



ALIMENTATION
Fourni par votre électricien
Bticino Art 346050



Grâce à la connexion Wifi intégrée, plus besoin de câbles inutiles et le raccordement du Classe 300 X13E se fait au moyen du dispositif à 2 fils normal.






POSTES INTÉRIEURS ET APPLICATION



Bticino Art 344643



- ✓ Réception des appels
- ✓ Déverrouillage de la boîte aux lettres pour colis
- ✓ Image caméra poste extérieur/caméra
- ✓ Répondeur
- ✓ Envoi d'un message écrit ou vocal à l'habitant

Où que vous soyez, vous pouvez répondre à tous les appels venant du poste extérieur et ouvrir la porte ou le portail.



Un projet sur mesure ?
Nous vous aidons volontiers.



Maalbeekstraat 10
8790 Waregem
+32 471 61 25 51
info@my-esafe.be
www.my-esafe.be

SUIVEZ-NOUS SUR



@mysafe



@my_esafe



eSafe



my-eSafe